



ONDERGRONDSE SEPTISCHE PUTTEN FOSES SEPTIQUES À ENTERRER



RECHTHOEKIGE SEPTISCHE PUTTEN FOSES SEPTIQUES RECTANGULAIRES



DE VOORDELEN

VAN DE DS RECHTHOEKIGE SEPTISCHE PUTTEN:

- Duurzaam en ongevoelig voor corrosie
- Vuil krijgt geen vaste houvast door de gladde binnenwanden
- Kan zowel als septische put of als regenwaterput gebruikt worden

LES AVANTAGES

DES FOSSES SEPTIQUES DS RECTANGULAIRES:

- Durable et insensible à la corrosion
- Grâce à des parois lisses la saleté n'a pas d'adhérence
- Peuvent être utilisées comme fosse septique ou comme citerne d'eau de pluie

KUNNEN EENVOUDIG DOOR EEN DEUROPENING



PEUVENT PASSER UNE PORTE D'ENTRÉE SANS PROBLÈMES

OPTIES / OPTIONS



OPZETSTUKKEN / RÉHAUSSES

- De tanks kunnen opgehoogd worden met een opzetstuk.
- Les citernes peuvent être ajustées en hauteur par une rehausse.

Artikel code : 1347	PVC OPZETSTUK ø500 H30CM
Code article : 1347	REHAUSSE EN PVC ø500 H30CM
Artikel code : 1348	PVC OPZETSTUK ø500 H50CM
Code article : 1348	REHAUSSE EN PVC ø500 H50CM
Artikel code : 1349	PVC OPZETSTUK ø500 H100CM
Code article : 1349	REHAUSSE EN PVC ø500 H100CM



BIO SEPTIC

- Bio-septic maakt vloeibaar en ontgeurt, maakt ruimen overbodig, verhoogt het rendement van de septiek en de zuivering.
- Bio-septic liquéfie et désodorise, supprime les vidanges, améliore le rendement septique et l'épuration.

Artikel code : 450	BIO SEPTIC 1 KG
Code article : 450	BIO SEPTIC 1 KG

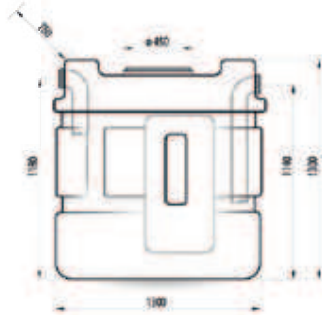
PRODUCT OVERZICHT / LISTE DES PRODUITS

CODE	TYPE	AFM / DIM.	KG
1637	FS 1000 RH	130 x 75 x 130	35
1638	FS 1500 RH	190 x 75 x 147	48
1639	FS 2000 RH	220 x 80 x 170	67
1640	FS 3000 RH	280 x 80 x 175	108



FS1000RH REGENWATERPUT 1000L RECHTHOEKIG
FS1000RH FOSSE D'EAUX PLUVIALES 1000L
RECTANGULAIRE

Code : 1637



PRODUCTDETAILS / DETAILS DE PRODUIT

Afmetingen (cm) Dimension (cm)	130 x 75 x 130
Gewicht (kg) Poids (kg)	35
Volume (l)	1000
ø toegang (mm) ø accès (mm)	ø 500
ø in- en uitgang (mm) ø entree - sortie (mm)	ø 110
Inwoners equivalent (#) Habitants (#)	3
Materiaal Materiel	PE (polyethyleen) / PE (polyéthylène)
Opstelling Placement	ondergrondse opstelling / stockage enterré



FS2000RH REGENWATERPUT 2000L RECHTHOEKIG
FS2000RH FOSSE D'EAUX PLUVIALES 2000L
RECTANGULAIRE

Code : 1639



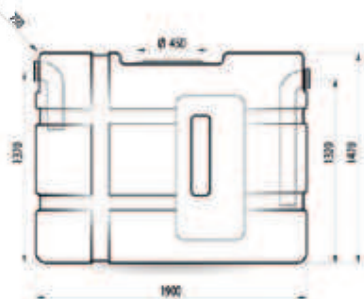
PRODUCTDETAILS / DETAILS DE PRODUIT

Afmetingen (cm) Dimension (cm)	220 x 80 x 170
Gewicht (kg) Poids (kg)	67
Volume (l)	2000
ø toegang (mm) ø accès (mm)	ø 500
ø in- en uitgang (mm) ø entree - sortie (mm)	ø 110
Inwoners equivalent (#) Habitants (#)	5
Materiaal Materiel	PE (polyethyleen) / PE (polyéthylène)
Opstelling Placement	ondergrondse opstelling / stockage enterré



FS1500RH REGENWATERPUT 1500L RECHTHOEKIG
FS1500RH FOSSE D'EAUX PLUVIALES 1500L
RECTANGULAIRE

Code : 1638

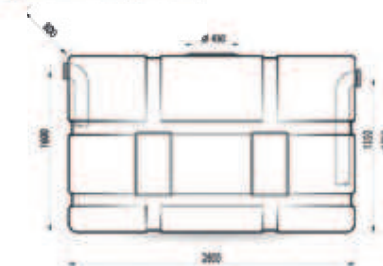


Afmetingen (cm) Dimension (cm)	190 x 75 x 147
Gewicht (kg) Poids (kg)	48
Volume (l)	1500
ø toegang (mm) ø accès (mm)	ø 500
ø in- en uitgang (mm) ø entree - sortie (mm)	ø 110
Inwoners equivalent (#) Habitants (#)	4
Materiaal Materiel	PE (polyethyleen) / PE (polyéthylène)
Opstelling Placement	ondergrondse opstelling / stockage enterré



FS3000RH REGENWATERPUT 3000L RECHTHOEKIG
FS3000RH FOSSE D'EAUX PLUVIALES 3000L
RECTANGULAIRE

Code : 1640



Afmetingen (cm) Dimension (cm)	280 x 80 x 175
Gewicht (kg) Poids (kg)	108
Volume (l)	3000
ø toegang (mm) ø accès (mm)	ø 500
ø in- en uitgang (mm) ø entree - sortie (mm)	ø 110
Inwoners equivalent (#) Habitants (#)	7
Materiaal Materiel	PE (polyethyleen) / PE (polyéthylène)
Opstelling Placement	ondergrondse opstelling / stockage enterré